

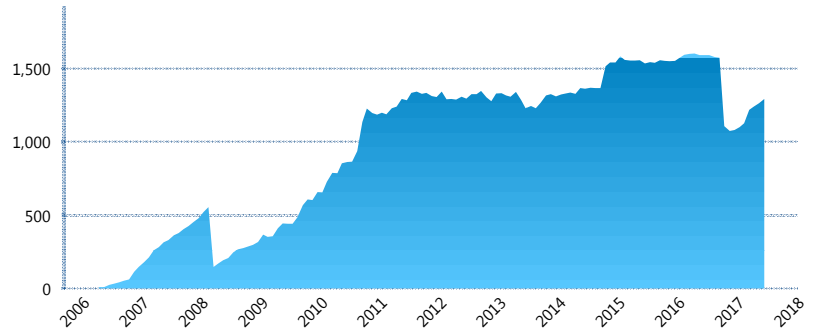
### I. INFORMACIÓN FINANCIERA

#### I) Detalles del Fondo

Detalles del Fondo	
Razón Social	Siefore Coppel Básica 1 S.A. de C.V.
Inicio de Operaciones	28/04/2006
Tipo de Fondo	Básica
Clave Bolsa	COPPEL1
Activos Administrados *	1,293
ISIN	MX54CO0K0029
Comisión Anual	1.1%
Administrador	Afore Coppel S.A. de C.V.
Director General	Lic. Mauricio Adrián Alarcón Montes de Oca
Presidente del Consejo	Enrique Ramón Coppel Luken

#### Activos Administrados \*

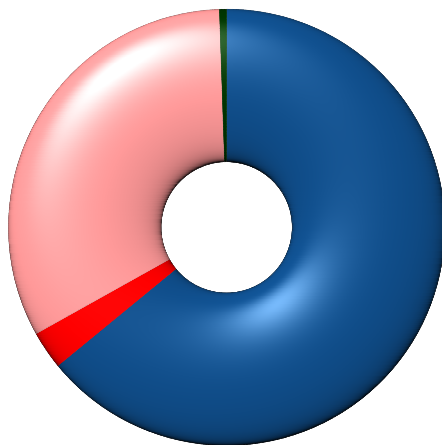
\$1,293



\*Cifras en millones de pesos

Contiene el efecto de fusiones, cortes transversales y transferencias por edad. Para mayor información consultar: <http://www.consar.gob.mx/gobmx/Aplicativo/Factsheets/EC/ECSAR.pdf>

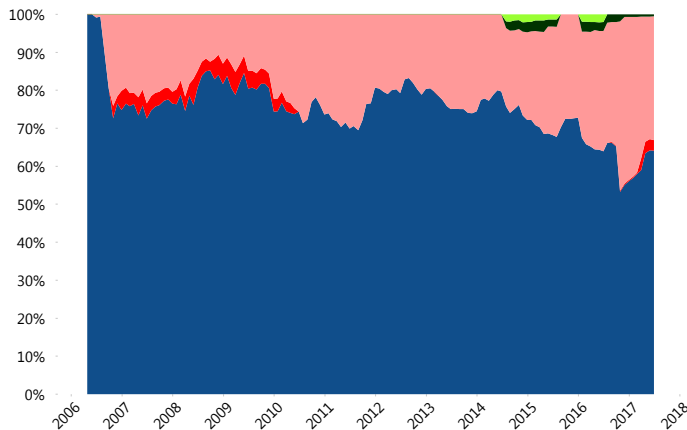
#### II) Inversiones



Deuda Gubernamental	64.08%
Deuda Internacional	2.83%
Deuda Nacional	32.57%
Renta Variable Internacional	0.53%

Tipo de Instrumento		Coppel (SB1)	Sistema Básicas 1**
Renta Variable Nacional	Renta Variable Nacional	0.00%	1.71%
	<b>Total</b>	<b>0.00%</b>	<b>1.71%</b>
Renta Variable Internacional	Renta Variable Internacional	0.53%	3.56%
	<b>Total</b>	<b>0.53%</b>	<b>3.56%</b>
FIBRAS	FIBRAS	0.00%	0.75%
	<b>Total</b>	<b>0.00%</b>	<b>0.75%</b>
Deuda Nacional	Alimentos	0.28%	0.72%
	Automotriz	0.40%	0.01%
	Banca de Desarrollo	2.47%	2.28%
	Bancario	1.28%	1.97%
	Bebidas	0.00%	0.81%
	Cemento	0.00%	0.04%
	Centros Comerciales	0.44%	0.08%
	Consumo	0.00%	0.79%
	Empresas Productivas del Estado	4.27%	4.95%
	Estados	0.57%	1.66%
	Europesos	0.00%	2.74%
	Grupos Industriales	0.71%	0.79%
	Infraestructura	9.92%	5.51%
	Otros	2.71%	1.30%
	Papel	0.00%	0.30%
	Serv. Financieros	0.00%	0.44%
Telecom	4.06%	1.26%	
Transporte	1.75%	0.30%	
Vivienda	3.71%	3.30%	
<b>Total</b>	<b>32.57%</b>	<b>29.25%</b>	
Deuda Internacional	Deuda Internacional	2.83%	1.93%
	<b>Total</b>	<b>2.83%</b>	<b>1.93%</b>
Deuda Gubernamental	BONDESD	12.02%	0.32%
	BONOS	0.00%	8.92%
	BPA182	0.00%	2.17%
	CBIC	0.00%	4.39%
	CETES	0.00%	1.63%
	REPORTO	3.19%	2.14%
	UDIBONO	48.87%	42.37%
UMS	0.00%	0.85%	
<b>Total</b>	<b>64.08%</b>	<b>62.81%</b>	
<b>Total</b>	<b>100.00%</b>	<b>100.00%</b>	

#### Evolución de Inversiones



Deuda Gubernamental	Renta Variable Nacional
Deuda Internacional	
Deuda Nacional	
Renta Variable Internacional	

\*\*Considera las inversiones de todo el grupo de SIEFORES Básicas 1 Cifras al cierre de junio de 2017

### III) Desempeño

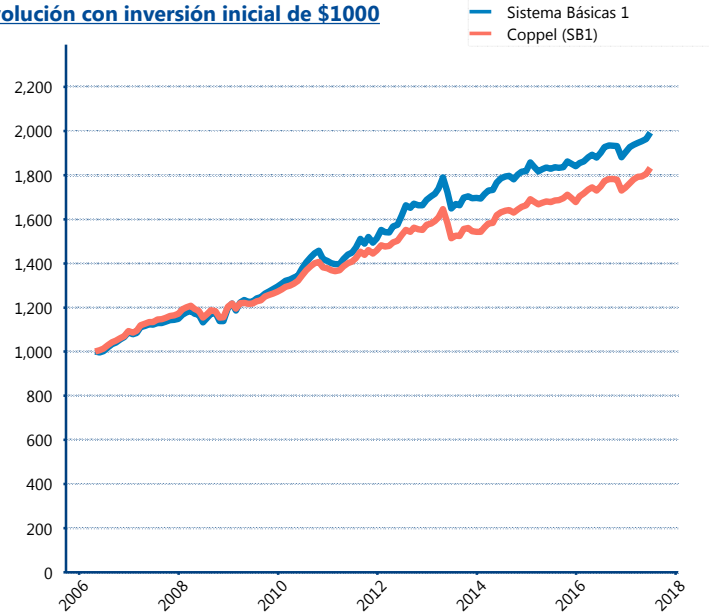
#### Rendimiento Bolsa

Tipo	Coppel (SB1)	Sistema Básicas 1
1 año	4.34%	4.33%
2 años	4.31%	4.20%
3 años	3.84%	3.61%
5 años	3.66%	4.22%

#### Indicador de Rendimiento Neto

Siefore	IRN %
Azteca (SB1)	4.21%
Profuturo (SB1)	4.20%
Inbursa (SB1)	4.10%
<b>Coppel (SB1)</b>	<b>4.09%</b>
Principal (SB1)	3.98%
XXI-Banorte (SB1)	3.95%
SURA (SB1)	3.85%
PensionISSSTE (SB1)	3.80%
Metlife (SB1)	3.70%
Invercap (SB1)	3.66%
Banamex (SB1)	3.47%
Promedio Simple	3.91 %
Promedio Ponderado	3.88 %

#### Evolución con inversión inicial de \$1000



Construido con el precio de la Siefore registrado en la Bolsa Mexicana de Valores

### IV) Medidas de sensibilidad y riesgos

#### Evolución del Plazo Promedio Ponderado

